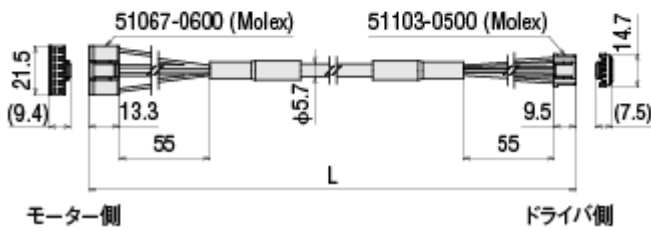


外形図 (単位 mm)

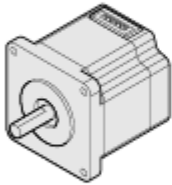
品名	長さ L (m)
CCM005V2ACF	0.5
CCM010V2ACF	1
CCM015V2ACF	1.5
CCM020V2ACF	2
CCM025V2ACF	2.5
CCM030V2ACF	3
CCM040V2ACF	4
CCM050V2ACF	5
CCM070V2ACF	7
CCM100V2ACF	10




●適用製品についてのご注意

◇コネクタ接続方式のモーターは、コネクタの形状が2種類あります。
それぞれのコネクタ形状に適合したケーブルをお選びください。

モデルA



モデルB



●ギヤードモーター、エンコーダ付についても同様です。

●2相 取付角寸法56.4mm パイポラ (4本リード線)

●適用製品

モーター		ドライバ
コネクタタイプ	取付角寸法	
モデルB	56.4mm	CVD228