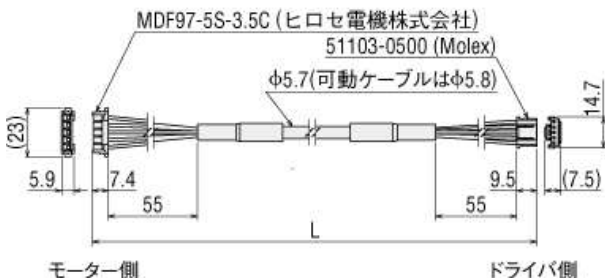


●接続ケーブル

品名	長さ L (m)
CCM005V5AEF	0.5
CCM010V5AEF	1
CCM015V5AEF	1.5
CCM020V5AEF	2
CCM025V5AEF	2.5
CCM030V5AEF	3
CCM040V5AEF	4
CCM050V5AEF	5
CCM070V5AEF	7
CCM100V5AEF	10

●可動接続ケーブル

品名	長さ L (m)
CCM005V5AER	0.5
CCM010V5AER	1
CCM015V5AER	1.5
CCM020V5AER	2
CCM025V5AER	2.5
CCM030V5AER	3
CCM040V5AER	4
CCM050V5AER	5
CCM070V5AER	7
CCM100V5AER	10

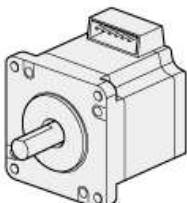



●適用製品についてのご注意

◇コネクタ接続方式のモーターは、コネクタの形状が2種類あります。それぞれのコネクタ形状に適合したケーブルをお選びください。

モデルA

モデルB



●ギヤードモーター、エンコーダ付についても同様です。

●5相 取付角寸法42/60mm

●適用製品

モーター		ドライバ
コネクタタイプ	取付角寸法	
モデルA	42mm	CVD518
	60mm	CVD524

●取付角寸法60mmTSギヤード、高分解能タイプを除く