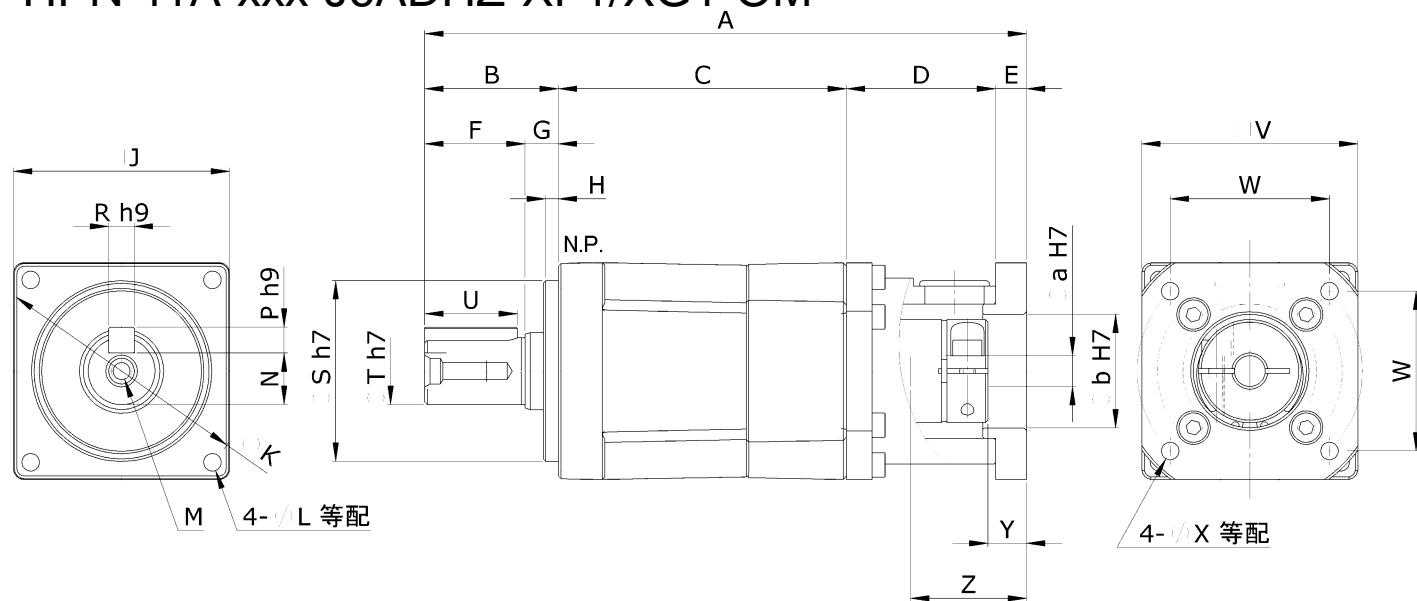


組み合わせモーター：AZM46タイプ

HPN-11A-xxx-J6ADHZ-XF1/XG1-OM



寸法表 単位:mm

記号	寸法	
	1段型	2段型
A	97.5	117
B	26	
C	36.5	56
D	29	
E	6	
F	19.5	
G	6.5	
H	2.5	
□J	42	
φK	50	
φL	3.4x9	
M	M4x12	
N	10	
P	5	
R	5	
φS	35	
φT	13	
U	18	
□V	42	
W	31	
φX	3.4x6	
Y	7.5	
Z	22	
φa	6	
φb	22	

添付品

部品名	サイズ	個数
平行キー	5h9x5h9x18	1
六角穴付ボルト※	M3x8	1

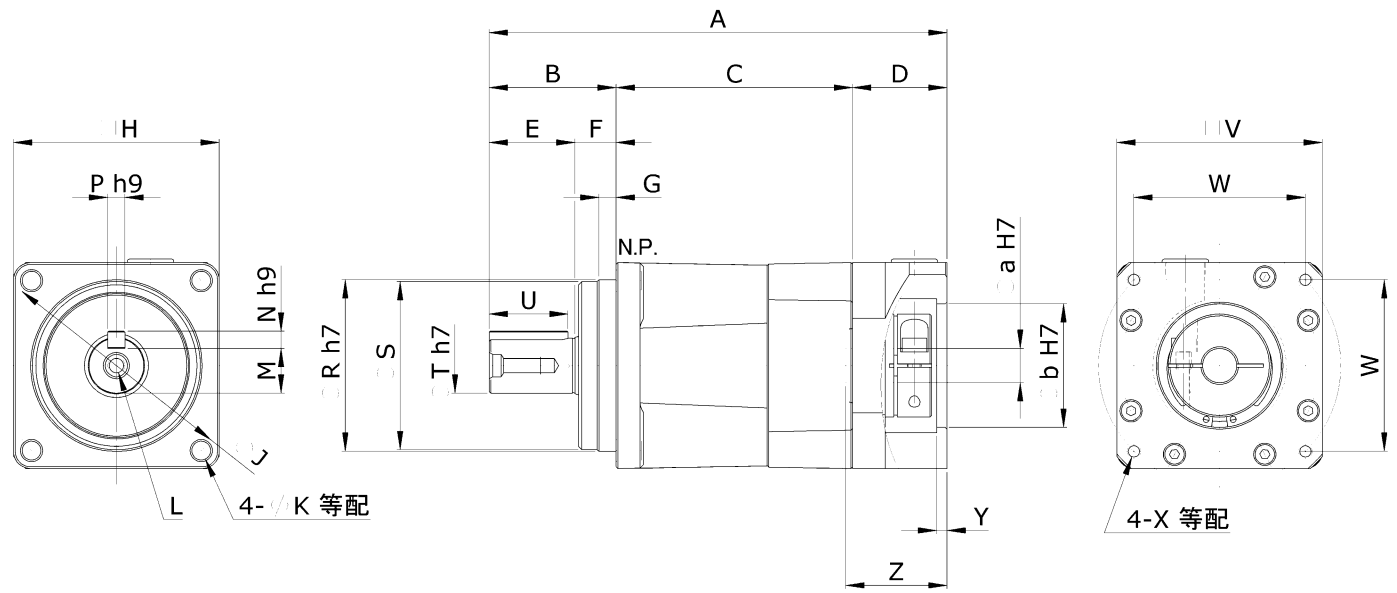
※六角穴付ボルトは入力軸継手に組み込まれています

※モーターとギヤヘッドを取り付けるボルトはお客様にてご用意ください

(推奨：M3×10 4本)

組み合わせモーター：AZM66/69タイプ

HPN-14A-xxx-J6AEA-YA1/YB1-OM



寸法表

単位: mm

記号	寸法	
	1段型	2段型
A	108.5	133.5
B	37	
C	44	69
D	27.5	
E	25	
F	12	
G	5	
□H	60	
φJ	70	
φK	5.5x8	
L	M5x15	
M	13	
N	5	
P	5	
φR	50	
φS	49	
φT	16	
U	23	
□V	60	
W	50	
φX	M4x10	
Y	3	
Z	27	29
φa	10	
φb	36	

添付品

部品名	サイズ	個数
平行キー	5h9x5h9x23	1
六角穴付ボルト ※	M4x12	1

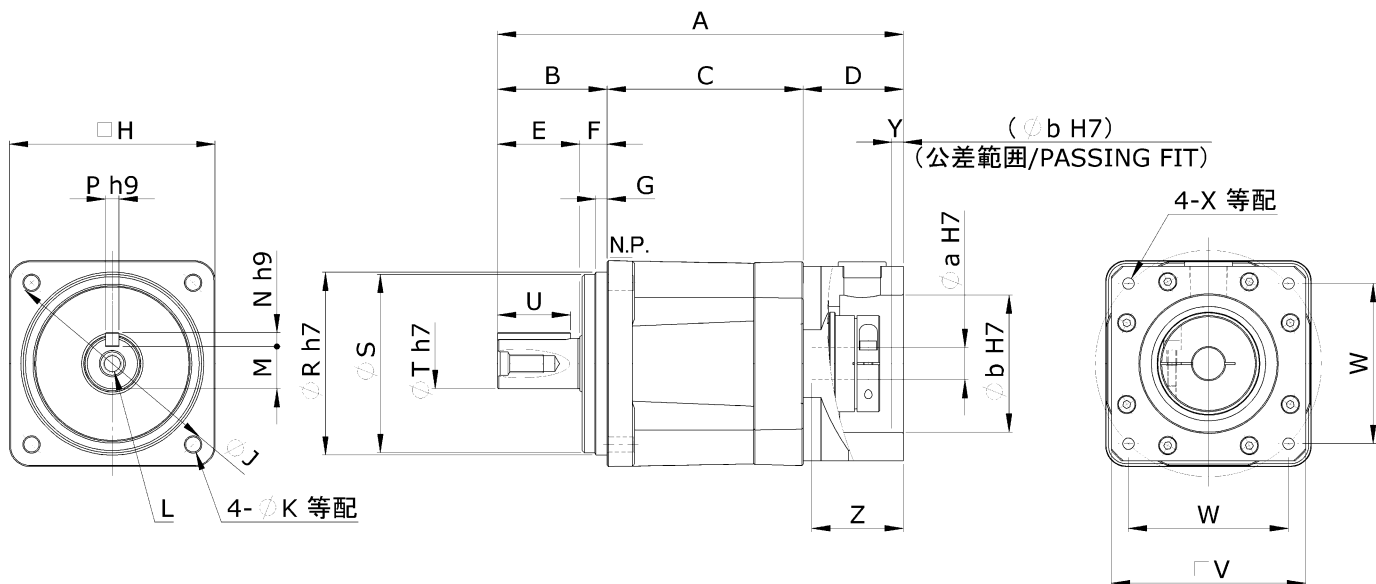
※六角穴付ボルトは入力軸継手に組み込まれています

※モーターとギヤヘッドを取り付けるボルトはお客様にてご用意ください

(推奨：M4×15 4本)

組み合わせモーター：AZM98タイプ

- HPN-20A-03~10-J6AFC-BC3-BL3-OM
- HPN-20A-15~50-J6AFC-BB4-BL5-OM



寸法表

単位:mm

記号	寸法	
	1段型	2段型
A	155.8	177.5
B	48	
C	64	85.7
D	43.8	
E	36	
F	12	
G	5	
□H	90	
φJ	100	
φK	6.6x12	
L	M8x20	
M	18.5	
N	6	
P	6	
φR	80	
φS	78	
φT	22	
U	32	
□V	85	
W	70	
φX	M6x12	
Y	5	
Z	45	39.5
φa	14	
φb	60	

添付品

部品名	サイズ	個数
平行キー	6h9x6h9x32	1
六角穴付ボルト※	M4x16	1

※六角穴付ボルトは入力軸継手に組み込まれています

※モーターとギヤヘッドを取り付けるボルトはお客様にてご用意ください

(推奨：M6×20 4本)