






ロータリアクチュエータ

	 DRV5	 DSM, DSM-B, DSM-HD-B	 DSR, DSRL
サイズ	6, 8, 12, 16, 25, 32, 40	6, 8, 10, 12, 16, 25, 32, 40, 63	10, 12, 16, 25, 32, 40
0.6MPa時の理論トルク	0.15~20Nm	0.15~80Nm	0.5~20Nm
許容負荷慣性モーメント	6.5~350kgcm ²	6.5~5000kgcm ²	0~150kgcm ²
位置検出	センサ	なし, センサ	なし
回転角度	0~270°	0~270°	0~180°
New	<ul style="list-style-type: none"> • ポジションセンサSRBS-Q1/Q12：取付が簡単で段階的に調整可能 • ソケットフランジDARFとフランジ金具DAMFで多用途, 簡単に取付 		
標準在庫品	★		
概要	<ul style="list-style-type: none"> • ベーン型ロータリアクチュエータ • 軽量 • 回転角度固定, アクセサリを使用し回転角度調整可能 • ハウジングは水分や粉塵から保護 	<ul style="list-style-type: none"> • ベーン型ロータリアクチュエータ • ドライブシャフト, 中空フランジシャフト, タンデムベーンとドライブシャフト, タンデムベーン, フランジシャフトまたは高剛性ベアリング(HD)付 	<ul style="list-style-type: none"> • ベーン型ロータリアクチュエータ • ドライブシャフトまたは中空フランジシャフト付
オンライン：→	drv5	dsm	dsr

ロータリアクチュエータ

	 DRRD	 ロータリシリンダ DSL
サイズ	8, 10, 12, 16, 20, 25, 32, 35, 40, 50, 63	16, 20, 25, 32, 40
0.6MPa時の理論トルク	0.2~112Nm	1.25~20Nm
許容負荷慣性モーメント	15~420000kgcm ²	0.35~40kgcm ²
位置検出	近接スイッチ	近接スイッチ
回転角度	180°	0~272°
New	<ul style="list-style-type: none"> • さらに多様な接続デザインのため, 取り付け可能なドライブシャフトを追加で利用可能 	
標準在庫品	★	
概要	<ul style="list-style-type: none"> • ツインピストン型ロータリアクチュエータ, ラック・ピニオンによる力の転送 • 高精度のストローク • ベアリングは高負荷に対応 • フランジシャフトで軸方向の振れに優れた効果を発揮 	<ul style="list-style-type: none"> • 回転と直線運動は個別にでも同時に制御可能 • 高精度 • 滑りガイドまたはリニアガイド • 両ロッド
オンライン：→	drrd	dsl